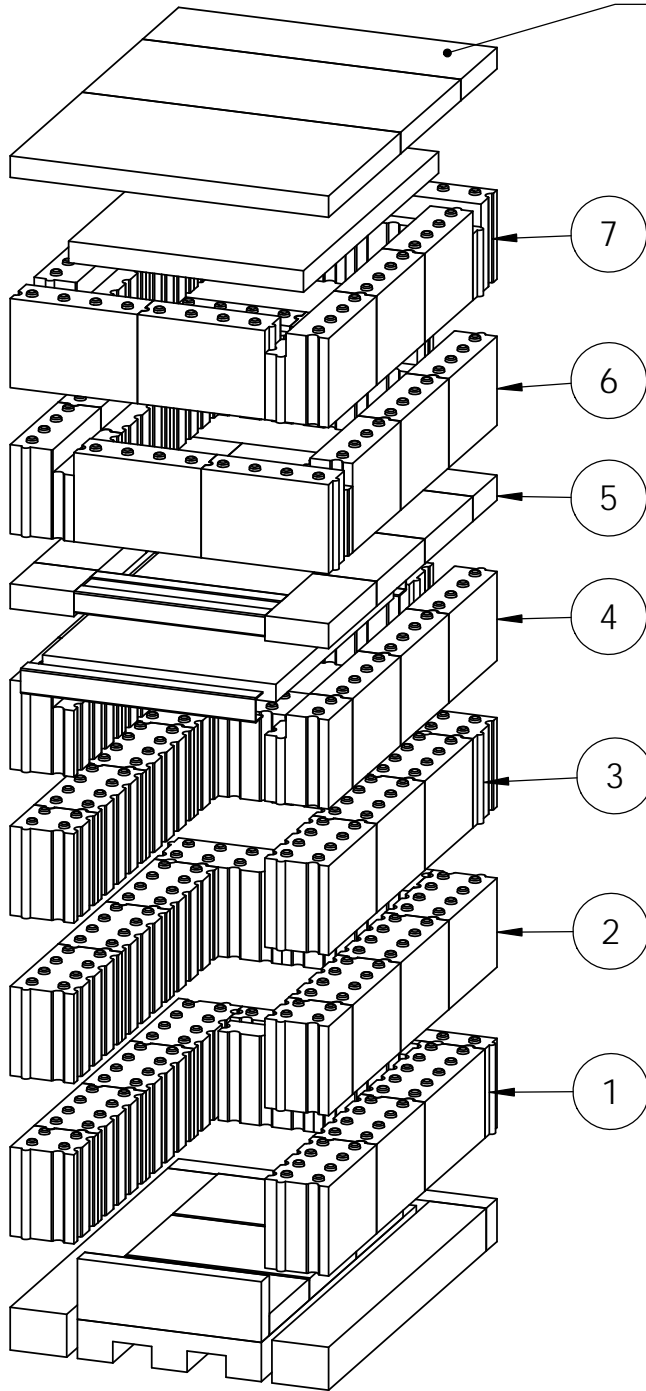
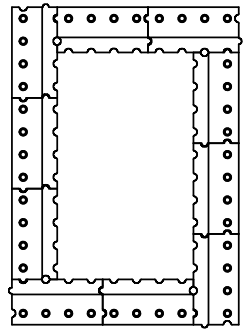


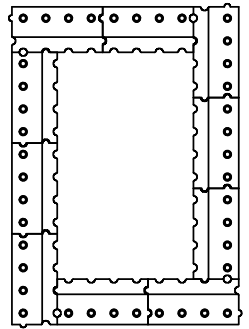
Bei Stahlmantel
ersetzt ein Formstück
die Deckenplatten.



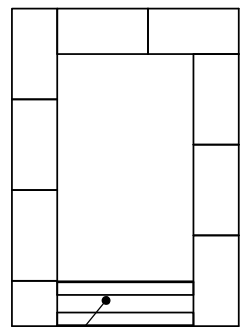
Reihe 7



Reihe 6

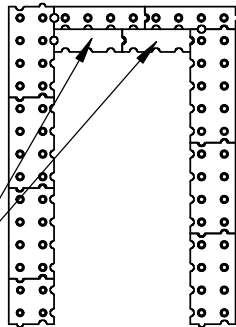


Reihe 5



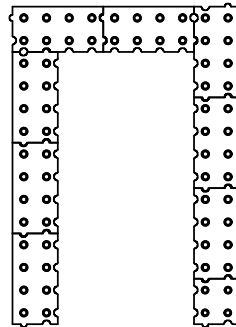
Auflageblech

Reihe 1

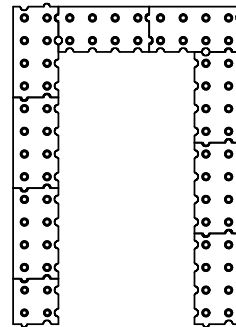


Steine lose
einstellen, damit
Sekundärluft
einströmen
kann.

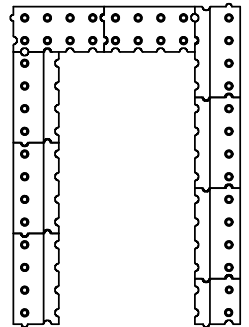
Reihe 2



Reihe 3



Reihe 4



OFEN Innovativ GmbH
Rotenbachweg 6
86633 Neuburg / Rödenhof
Tel. 08431-537007 Fax 537008

ZEICHNUNG NICHT SKALIEREN

ÄNDERUNG

BENENNUNG:

Feuerraum SJL D2

ZEICHNUNGSPfad.

D:\Dokumente\ONOS HiDrive\users\hilibill\6710_Kandern\OfenInno\Palego 2\Aufbau\small

A4

GEZEICHNET

NAME
Amrehn G.

DATUM
25.01.2021

GEPRÜFT

GEWICHT: 243.27

MASSSTAB: 1:15

BLATT 1 VON 1